

## LiberoLight Top mantenedor de inducción, 1 zona

ARTÍCULO # \_\_\_\_\_

MODELO # \_\_\_\_\_

NOMBRE # \_\_\_\_\_

SIS # \_\_\_\_\_

AIA # \_\_\_\_\_

**602401 (E3HDEEOS)**

Top mantenedor de inducción, cuadrado, 1 zona, 300W

**602402 (E3HDEEOSP)**

Top mantenedor de inducción, cuadrado, 1 zona, 1000W

### Descripción

#### Artículo No. \_\_\_\_\_

Top mantenedor de inducción monofásico enchufable. Adecuado para mantener alimentos, proporcionando un calentamiento eficaz. Superficie de cocción vitrocerámica sellada de 4 mm de espesor. Panel de control táctil de cristal y pantalla LED digital. Ajuste de niveles de potencia, de 1 a 12. Diseño elegante y personalizable con varias opciones de color para las esquinas y los paneles laterales. Opción de interconexión para conectar varias unidades a una sola toma de corriente. Reconocimiento automático de la sartén y transferencia rápida del calor directamente a la sartén. Adecuado para ollas y sartenes con un diámetro de 120 mm a 300 mm. Protección contra el agua IP23. Cable y enchufe incluidos.

### Características técnicas

- Ideal para mantener los alimentos calientes de forma eficaz y constante.
- Sistema de detección de sartenes automática, que transfiere la potencia sólo cuando la sartén está presente.
- Panel de control de cristal con toques capacitivos para operaciones intuitivas y fácil limpieza.
- Pantalla digital con indicadores LED para mejorar la visibilidad.
- Ajustes de nivel de potencia de 1 a 12.
- Diseño elegante que armoniza con cualquier estilo y ambiente.
- Esquinas y paneles laterales totalmente personalizables con varias opciones de color.
- La opción de interconexión permite utilizar una sola toma de corriente para varios productos, vinculándolos entre sí.
- Unidad diseñada para instalaciones de sobremesa.
- Autodiagnóstico: se muestra un código de error (Erxx) en caso de desperfecto.
- Adecuado para ollas y sartenes con un diámetro de fondo de 120 mm a 300 mm.

### Construcción

- Índice de protección IP23.
- Cable y enchufe incluidos.
- Superficie de cocción sellada en cristal cerámico resistente, espesor de 4 mm.

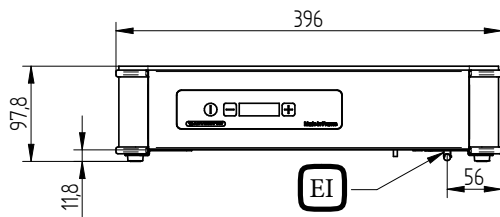
### Sostenibilidad



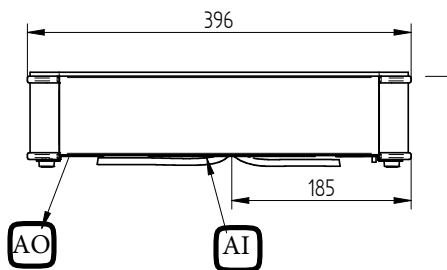
- Este modelo cumple con la Ordenanza Suiza sobre Eficiencia Energética (730.02).
- Rápida transferencia del calor a la sartén, sin emitir calor al ambiente.

Aprobación: \_\_\_\_\_

Alzado

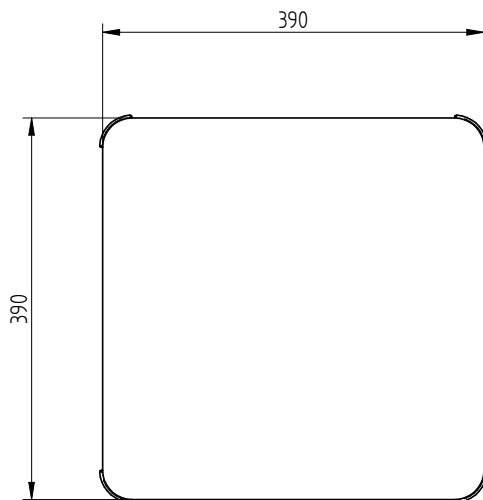


Lateral



EI = Conexión eléctrica (energía)  
 EO = Salida de electricidad

Planta


**Eléctrico**

Suministro de voltaje	220-240 V/1N ph/50/60 Hz
Total watos	
602401 (E3HDEEOS)	0.3 kW
602402 (E3HDEEOSP)	1 kW
Tipo de enchufe:	CE-SCHUKO
Suministro mínimo AMP:	16A

**Info**

Dimensiones externas, ancho	390 mm
Dimensiones externas, fondo	390 mm
Dimensiones externas, alto	96.3 mm
Peso neto	5.5 kg